



Le simulazioni

La bolletta energetica nel terzo trimestre per un'impresa artigiana, una manifatturiera e un supermercato



IMPRESA ARTIGIANA

IMPRESA MANIFATTURIERA

SUPERMERCATO

Allacciata in BT, consumo medio
70 MWh/anno, potenza installata 60 KW

Allacciata in MT, consumo medio
600 MWh/anno, potenza installata 300 KW

Allacciata in MT, consumo medio
800 MWh/anno, potenza installata 400 KW

Variazione del prezzo dell'energia

-9% ▼

Variazione del prezzo dell'energia

-16% ▼

Variazione del prezzo dell'energia

-17% ▼

Variazione della bolletta

-1% ▼

Variazione della bolletta

-5% ▼

Variazione della bolletta

-5% ▼

Spesa all inclusive, € MWh*

Spesa all inclusive, € MWh*

Spesa all inclusive, € MWh*

III trimestre 2013

III trimestre 2014

269,16

266,46

III trimestre 2013

III trimestre 2014

204,32

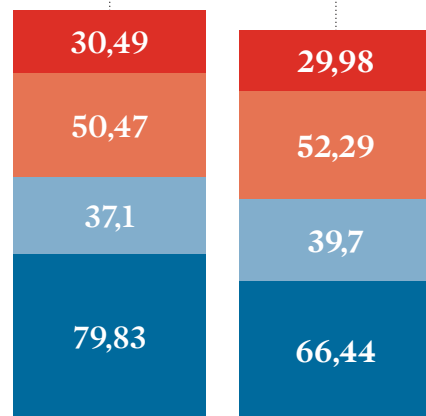
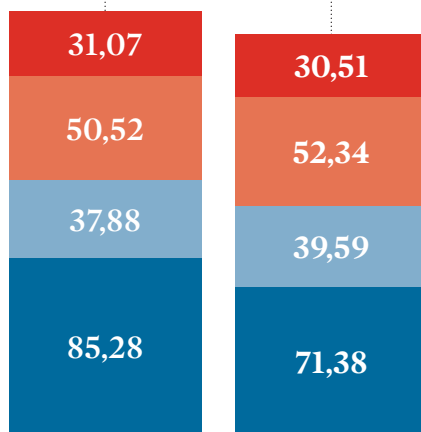
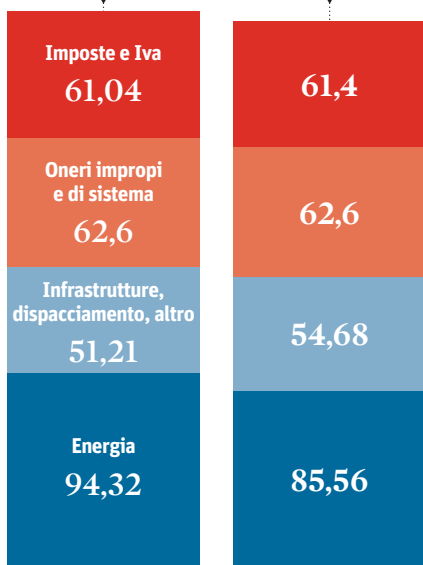
194,26

III trimestre 2013

III trimestre 2014

197,90

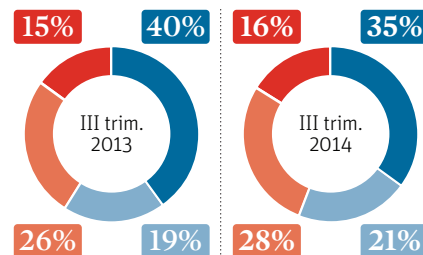
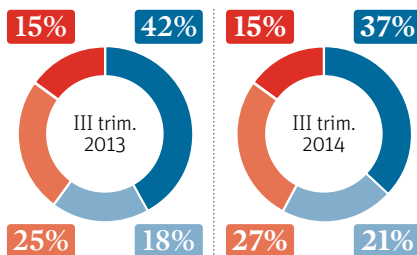
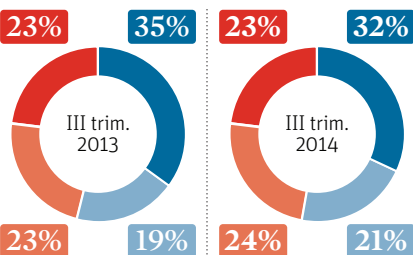
188,41



Composizione della bolletta

Composizione della bolletta

Composizione della bolletta



(* Dato annualizzato)

Fonte: elaborazione Ref Ricerche su dati CCIAA Milano